

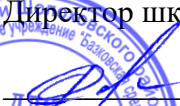



Муниципальное бюджетное общеобразовательное учреждение
«Базковская средняя общеобразовательная школа»

Рассмотрена и
рекомендована
МС школы к утверждению
Протокол №1
от «30» августа 2020 г.
Руководитель МС

Н. Д. Выпряжкина

Согласована
зам. директора по ВР

Т. Т. Борисенко
«30» августа 2020 г.

Утверждена
Директор школы

С. И. Романова
Приказ № 219
«30» августа 2020 г.



**Рабочая программа
Дополнительного образования
(кружок «Основы видеомонтажа»)
Направление: техническое
Класс: 9-11
Учитель: Решетин А. В.
Учебный год: 2020 - 2021**

Количество часов по учебному плану		34
Всего за 10 класс		34
В том числе	на I полугодие	16
	на II полугодие	18

ст. Базковская
2020

1. Планируемые результаты освоения учебного предмета, курса

№ п/п	Разделы учебного курса	Вид внеурочной деятельности	Компетенции
1	Основы видеосъемки	Познавательная деятельность Трудовая деятельность	предметная компетентность – способность понимать возможности мультимедиа; информационная компетентность – способность овладеть видеозаписывающим оборудованием;
2	Монтаж в видеоредакторе	Познавательная деятельность Трудовая деятельность	предметная компетентность – способность ориентироваться в компонентах окна ПО видеоредактора; информационная компетентность – способность выполнять простейшие операции по обработке видео и звука;

2. Содержание учебного предмета, курса

Раздел, темы учебного курса	Количество часов на раздел
Основы видеосъемки	7
Монтаж в видеоредакторе	27

3. Календарно-тематическое планирование

Формы организации: Б – Беседа, ПР – практическая работа; СР – самостоятельная работа.

№	Раздел, тема	Дата	Формы организации
Основы видеосъемки			
1	Введение в цифровое кино - краткая история кинематографа, телевидения	05.09.	Б
2	Принципы построения изображения в камере, видеостандарты	12.09.	Б
3	Обзор камер и их устройство	19.09.	Б
4	Обзор правил съемки	26.09.	Б
5	Работа с камерой.	03.10.	Б, ПР
6	Особенности студийной съемки	10.10.	Б, ПР
7	Практические занятия по съемке своего фильма	17.10.	

Монтаж в видеоредакторе			
8	Интерфейс программы	24.10.	Б, ПР
9	Импорт отснятого материала	07.11.	Б, ПР
10	Нарезка фрагментов	14.11.	Б, ПР
11	Переходы, эффекты	21.11.	Б, ПР
12	Титры	28.11.	Б, ПР
13	Подготовка аудиофайлов	05.12.	Б, ПР
14	Цветокоррекция	12.12.	Б, ПР
15	Подготовка графических файлов	19.12.	Б, СР
16	Футажи	26.12.	Б, ПР
17	Рендеринг готового проекта	16.01.	Б, ПР
18	Публикация видеороликов на интернет-сайтах	23.01.	Б, ПР
19	Сценарий общего проекта	30.01.	ПР
20	Логотип общего проекта	06.02.	ПР
21	Съёмка общего проекта	13.02.	ПР
22	Раскадровка общего проекта	20.02.	ПР
23	Музыкальное оформление общего проекта	27.02.	ПР
24	Озвучка общего проекта	05.03.	ПР
25	Монтаж и рендеринг общего проекта	12.03.	ПР
26	Сценарий собственного проекта	19.03.	СР
27	Логотип собственного проекта	02.04.	СР
28	Съёмка собственного проекта	09.04.	СР
29	Раскадровка собственного проекта	16.04.	СР
30	Музыкальное оформление собственного проекта	23.04.	СР
31	Озвучка собственного проекта	30.04.	СР

32	Монтаж и рендеринг собственного проекта	07.05.	СР
33	Защита собственного проекта	14.05.	СР
34	Обобщающее занятие	21.05.	

